

SOLDADURA

TELWIN®

SOLDADORES ELECTRODO MMA

TECNOLOGIA POTENTE PARA SOLDADURAS EXIGENTES



inverter

DOBLE
110 V
220 V
VOLTAJE

ELEMENTS



XT

inverter



CELLULOSIC
6010

Aluminium



MORE INFO



XT

inverter



VRD
VOLTAGE REDUCTION DEVICE

TIG
LIFT



TRABAJO CON EXTENSIONES
HASTA DE 250M.



MORE INFO

INFINITY 172 KIT COMPLETO CABLES

110/220V • 1 PH • Campo de regulación: 20-100/20-150A
50/60 hz • Corriente max: 90 @ 50% / 140 @ 25% A
Rendimiento: 87% • 4,94 Kg • Cod. 816125

TECHNOLOGY 238 XT CE/MPGE

220V • 1 PH • Campo de regulación: 5-200 A
50/60 hz • Corriente max: 200 @ 35% A
Rendimiento: 87% • 10,55 Kg • Cod. 816252

ADVANCE 227 XT MV/PFC VRD

110/220V • 1 PH • Campo de regulación: 10-120(150)/10-200A Corriente max: 120@30% (150@30) / 200@30% A • 10,64 Kg • Cod. 816249

ALTA ESTABILIDAD DE LA CORRIENTE DE SOLDADURA



inverter



TIG
LIFT

CELLULOSIC

Aluminium



MORE INFO



SUPERIOR 320 CE VRD

220/440V • 3 PH • Campo de regulación: 10-250/10-270A • Corriente max: 220 @ 42%
270 @ 35% A • 10,2 Kg • Cod. 816036

GAMA LINEAR i, RESISTENTE, ROBUSTA CON ELEVADO RENDIMIENTO Y TECNOLOGÍA



400 A al 40%
FLUCTUACION
+15% -25%



LINEAR 450i

220/440V • 3 PH • Campo de regulación: 20-320/20-400 A • Corriente max: 300 @ 40%
/ 400 @ 40% A • 21 Kg • Cod. 816182



400 A al 60%
FLUCTUACION
+15% -25%



LINEAR 500i XD

220/440V • 3 PH • Campo de regulación: 20-320/20-400 A Corriente max: 300 @ 60%
/ 400@60% A • 23,6 Kg • Cod. 816185

CARETAS PROFESIONALES

DIN 4/9+13
CONTROL EXTERNO



TRUE COLOR
TECHNOLOGY

4 SENSORES



VANTAGE RED XL MASCARA MMA/MIG-MAG/TIG

Estado variable: 4/9-13 DIN • Cod. 802936



TRUE COLOR
SIN CARETA
CARETA TRADICIONAL

0,3ms
EL FILTRO SE OSCURECE
AUTOMÁTICAMENTE.



STREAM ROBOT MASCARA MMA/MIG-MAG/TIG

Estado variable: 9-13 DIN • Cod. 804234

MODALIDAD ESMERILADO

2 SENSORES

0,3ms
VIDRIO DE OSCURECIMIENTO
AUTOMÁTICO RÁPIDO



SHADE 9-13



STREAM FLAME MASCARA MMA/MIG-MAG/TIG

Estado variable: 4/9-13 DIN • Cod. 804235

2
YEARS WARRANTY

MEDIDAS CON PRECISIÓN




15° 45° 60° 90°

9 kg max
DRAGGING

6 kg max
LIFTING

13 kg max
DRAGGING

9 kg max
LIFTING



KIT X2 ESCUADRAS MAGNETICAS

Angulos: 15°, 45°, 60°, 90° • Cod. 814131




MULTIPROCESO ELECTRODO MMA Y CARETAS

SOLDADURA

TELWIN®

SOLDADORES MIG/MAG INVERTER

3 PROCESOS EN 1 CON GRAN SIMPLICIDAD DE USO



inverter

MULTIPROCESS
MIG - MMA - TIG



ELEMENTS
LINE



MAXIMA 200 SYNERGIC

220V • 1 PH • Campo de regulación: 20-170 A
• 50/60 HZ Corriente max: 140 @ 20% A
• Rendimiento: 86% • 11 Kg • Cod. 816087



inverter

MULTIPROCESS
MIG - MMA - TIG



ELEMENTS
LINE



MAXIMA 230 SYNERGIC

220V • 1 PH • Campo de regulación: 20-220 A
• 50/60 HZ Corriente max: 180 @ 20% A
• Rendimiento: 87% • 21 Kg • Cod. 816234



inverter

MULTIPROCESS
MIG - MMA - TIG

ELEMENTS
LINE



MAXIMA 270

220V • 1 PH • Campo de regulación: 20-250 A
• 50/60 HZ Corriente max: 220 @ 20% A
• Rendimiento: 87% • 21 Kg • Cod. 816234

UNA MAQUINA, INFINITAS POSIBILIDADES



inverter

MULTIPROCESS
MIG - MMA - TIG



TECHNOMIG 215 DUAL SYNERGIC

220V • 1 PH • Campo de regulación: 20-220 A • 50/60 HZ
Corriente max: 180 @ 20% A • Rendimiento: 85% • 21,8 Kg
Cod. 816232



inverter

MULTIPROCESS
MIG - MMA - TIG



TECHNOMIG 225 DUAL SYNERGIC

220V • 1 PH • Campo de regulación: 20-220 A • 50/60 HZ
Corriente max: 180 @ 20% A • Rendimiento: 84% • 29,6 Kg
Cod. 816057



inverter

MULTIPROCESS
MIG - MMA - TIG



TECHNOMIG 260 DUAL SYNERGIC

220V • 1 PH • Campo de regulación: 20-250 A • 50/60 HZ
Corriente max: 220 @ 20% A • Rendimiento: 87% • 22 Kg
Cod. 816056

EQUIPOS MIG CON MÁXIMA VERSATILIDAD DE USO Y CON LA CERTEZA DE RESULTADOS DE CALIDAD



inverter

MULTIPROCESS
MIG - MMA - TIG

TIG
LIFT

WIRE FEEDER
4
ROLLS



MASTMIG 305i

220/440V • 3 PH • Campo de regulación: 20-270 A
50/60 HZ • Corriente max: 220 @ 40% / 270 @ 40% A
Rendimiento: 86% • 45 Kg • Cod. 816076



inverter

MULTIPROCESS
MIG - MMA - TIG

ONE
TOUCH

TIG
LIFT

VRD
VOLTAGE REDUCTION DEVICE

CARBON
CUT

WIRE FEEDER
4
ROLLS



SUPERMIG i
EL SUPERHÉROE DEL MULTIPROCESO

EQUIPOS MIG
PARA 400 A
DESDE 40% HASTA 60

SUPERMIG 450i

220/440V • 3 PH • Campo de regulación: 20-320 / 20-400 A 50/60 HZ • Corriente max: 300 @ 40% / 400 @ 40% A Rendimiento: 89%
• 69 Kg • Cod. 816905



MORE INFO

SOLDADURA


TELWIN®

SOLDADORES INVERTER TIG

FUNCIONAMIENTO 2/4 TIEMPOS



inverter



AJUSTE DE LOS MÚLTIPLES PARAMETROS DE LA CURVA DE LA SOLDADURA TIG


INFINITY TIG 225 DC

220V • 1 PH • Campo de regulación: 10-200 A
• 50/60 HZ Corriente max: 200 @ 25% A
• Rendimiento: 89% • 6 Kg • Cod. 816089

SOLDADURA PROFESIONAL REFRIGERADA POR AGUA



inverter



SUPERIOR TIG 422 WAVE AC/DC

220/440V • 3 PH • Campo de regulación: 2-320 A
/2-400 A Corriente max: 300 @ 40% A - 400 @ 40 A
• Rendimiento: 83.5% Peso: 95 Kg • Cod. 816187

SISTEMAS INVERTER DE CORTE POR PLASMA



inverter

ELEMENTS LINE



ENFRIAMIENTO AUTOMÁTICO DE LA ANTORCHA

INFINITY PLASMA 40

220V • 1 PH • Campo de regulación: 10-40 A
• 50/60 HZ Corriente max: 40 @ 20% A
• Rendimiento: 85% • 6 Kg • Espesor de corte max: 15 mm • Cod. 816145



inverter

XT

GOUGING



CORTA RÁPIDAMENTE SIN DEFORMACIONES

TECHNOLOGY PLASMA 60 XT

220V • 1 PH • Campo de regulación: 10-60 A
• 50/60 HZ Corriente max: 50 @ 30% A
• Rendimiento: 90% • 10 Kg • Espesor de corte max: 20 mm Cod. 816148



inverter

XT



COMPRESOR INTEGRADO

TECHNOLOGY PLASMA 54 XT KOMPRESOR

220V • 1 PH • Campo de regulación: 10-40 A • 50/60 HZ
Corriente max: 35 @ 30% A • Rendimiento: 82% • 17 Kg
Espesor de corte max: 12 mm • Cod. 816147



inverter

GOUGING



SUPERIOR PLASMA 100

220-440V • 3 PH • Campo de regulación: 30-70/30-100A Corriente max: 70 @ 30% / 100 @ 30% A • Rendimiento: 87% Espesor de corte max: 30/40 mm • Cod. 816173

SISTEMA DE LIMPIEZA DE SOLDADURA

inverter



CLEANTECH 200

220V • 1 PH • 50/60 HZ • 6 Kg
Posiciones de regulación: 3
Cod. 850020



MORE INFO

DEVUELVE EL BRILLO AL ACERO INOXIDABLE

OPCIONAL:



SACATOCOS/PULLER

SACATOCOS PORTATIL PARA ACERO

OPCIONAL:

KIT BATERIA
982346

ARANDELAS RECTAS
OJAL RECTO
802943

KIT ADAPTADOR
SOLDAR
ARANDELAS
804314

PUNTA REPUESTO
804254



BATTERY PULLER

Amax 2800A • A OUT 1800A
Cod. 828130


GESTION INTELIGENTE DE LA POTENCIA

PRÁCTICO Y POTENTE

MÁXIMA PRACTICIDAD

LIBERTAD DE MOVIMIENTO SIN CABLES

BATERÍA DE ALTA EFICIENCIA INTERCAMBIABLE



T-RACTION 250

Sistema para rectificado
Presión 6min - 8max BAR
Cod. 804930

SACATOCOS PARA ACERO



DIGITAL PULLER 5500

Amax 3800A • 220V 1ph
Cod. 828127

OPCIONAL:

STUDDER READY BOX
143722

ARANDELAS RECTAS
802943

HILO HONDULADO Fe/Cu
802339

MULTIGANCHOS 6 GARRAS
802292

CARRO AMÉRICA
803084

ESTABLECE EL GROSOR
DEL MATERIAL

PROGRAMAS DISPONIBLES PARA:



AUTOMÁTICO
CON CONECTOR




SISTEMAS DE REPARACIÓN INTELIGENTE



LAMPARA LED PARA DETECTAR ABOLLADURAS

Lampara led inalámbrica • Luz led fría/cálida
Peso: 1,4 Kg • Cod.804455



BARRAS DE TRACCIÓN PULLING BAR

90 cm • Peso: 4,5 Kg • Cod. 802433



PISTOLA REPARACION PARTES PLASTICAS HS 20

90 cm • Peso: 4,5 Kg • Cod. 802433

SMART REPAIR

Kit de reparaciones para
pequeños golpes
Cod. 804577

SISTEMA
PDR

OPCIONAL:

SILICONA AZUL TELFX
ELASTICA
804602

SILICONA AZUL TELFX
FUERTE
804603

REMOVEDOR DE
SILICONA
804603

KIT 20 VARILLAS ABOLLADURA

Peso: 13,6 Kg • Cod. 804686

SISTEMAS PARA REPARACIONES AUTOMOTRICES

SACATOCOS PARA ALUMINIO



D-ARC 200

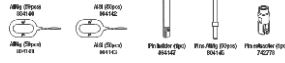
Amax 200A • 220V
1ph Cod. 816160

Aluminium

OPCIONAL:

D-ARC DELUXE BOX
804412

CONTENIDO



CARRO AMÉRICA
803084

NO GAS



MORE INFO

CALENTADOR POR INDUCCIÓN



SMART INDUCTOR 5000

Pmax 2,4 KW • 200-240V 1ph • 50/60Hz
Cod. 865011

OPCIONAL:

WONDER PEN II
801420

EXTENSION WONDER PEN
801421

PAD INDUCTOR
801402

MANDO A DISTANCIA
981147

SUPER REMOVER
801400

REMOVEDOR DE VIDRIOS
801403

LA MIG PULSADA 3 ANTORCHAS

inverter

MULTIPROCESS
MIG - MMA - TIG

ONE TOUCH
LCD SYNERGY

Synergy

ATC

TIG
LIFT

WIRE FEEDER
4 ROLLS

2x15kg



2x15kg



TECHNOMIG 233 TREO SYNERGIC

MULTIPROCESO MIG/TIG-LIFT MMA 220V • 20-220A
• Ø HILO 0,6 - 1 mm Cod. 816965

POTENTE SOLDADOR POR PUNTOS

inverter

Wave

SMART
AUTOSSET

Power Gun

HSS
READY

USB

App name: Qantum
compatible ()

AQUA

5 m

5 m

5 m

5 m

5 m

5 m

5 m

5 m

5 m

5 m

5 m

5 m

5 m

5 m

5 m

5 m

5 m

5 m

230V

MAX 15kg
300mm

CE

ERC

230V CE ERC

Equipo aprobado por:

GM General Motors

Ford Mercedes-Benz

VOLVO FIAT BMW

IVECO GMC Cadillac

INVERSPOTTER 14000 SMART

AQUA
SOLDADURA POR PUNTOS • REFRIGERADA POR AGUA
WIFI • 220 V • 3ph • 15000 A • Cod. 823353

CARGA Y ARRANQUE

TELWIN®

TESTER DE BATERÍAS

TESTER DIGITALES

ESTANDAR INTERNACIONAL

DT 400
12V
Cod. 802605

STS 600
12V
Cod. 804242

STS 700
12V
Cod. 804243

TESTER CON IMPRESORA

DTP 790
12V
Cod. 804245

DTP 900
12/24V
Cod. 804244

ARRANCADORES/INICIADORES DE BATERÍAS

ARRANCADORES PORTATILES DE USO PERSONAL

DRIVE MINI
12V • START: 1000Amax
C 6500mAh
Cod. 829563

DRIVE 9000
12V • START: 1200Amax
C 9000mAh
Cod. 809565

DRIVE 1500
12V • START: 1500Amax
C 12000mAh
Cod. 809569

DRIVE 1750 XC
12V • START: 1500Amax
C 12000mAh
Cod. 809566

DRIVE 1800 KOMPRESSOR
12V • START: 1800Amax • C 10000mAh • 1.3 Kg
Presión aire comprimido: 3,5 (max 10) BAR • Caudal
aire comprimido: 35 @ 3,5 BAR • Cod. 829575

COMPRESOR DE AIRE CON 5 MODOS DE INFLADO

ARRANCADORES COMPACTOS USO TALLER

DRIVE PRO 2012
12V
12V • START: 2500Amax
1,8 Kg • Cod. 829577

DRIVE PRO 4024
12V
24V
12/24V • START: 4500Amax
2,1 Kg • Cod. 829576

STARTZILLA EXTREME: EL ARRANCADOR PROFESIONAL DE USO INDUSTRIAL

STARTZILLA 9024 XT
12/24V • START: 9000Amax (12V)
C 31200mAh
Cod. 829525

STARTZILLA 12024 XT
12/24V • START: 12000Amax
C 40000mAh
Cod. 829528

3 FUNCIONES:
START
SUPPLY
TESTER

OVER RIDE
¡ARRANQUE EN CUALQUIER CONDICIÓN!
para arrancar en condiciones con la batería
completamente descargada o faltante.

CARGA Y ARRANQUE

TELWIN®

CARGADORES/MANTENEDORES DE CARGA INTELIGENTES



SISTEMAS DE CARGA PRÁCTICOS PARA USAR

Tronic CHARGE & MAINTAIN

DEFENDER 8
6/12V • 0,75A • 15W
2-20Ah • 0,2 kg
Cod. 807558

Reconocimiento automático de la tensión de la batería 6/12V

Tronic CHARGE & MAINTAIN COLD

DEFENDER 12
6/12V • 4A • 62W
2-40Ah • 0,5 kg
Cod. 807607

Ideal para mantener la carga

Tronic CHARGE & MAINTAIN COLD

DEFENDER 20
12/24V • 8A (12V) 4A (24V) • 120W
8-90Ah • 0,8 kg
Cod. 829528

Protecciones contra sobrecarga, cortocircuito e inversión de polaridades.

TECNOLOGIA PARA MEJORAR EL RENDIMIENTO DE LA CARGA

Pulse Tronic CHARGE & MAINTAIN

T-CHARGE 12 EVO
6/12V • 4A • 55W
2-70Ah • 0,6 kg
Cod. 807578

Pulse Tronic CHARGE & MAINTAIN CUSTOM CHARGE

T-CHARGE 20 EVO
12/24V • 8A • 155W
5-180Ah • 1,4 kg
Cod. 807596

Pulse Tronic CHARGE & MAINTAIN BOOST mod. 20, 26 pulse 30, 50 COLD

T-CHARGE 26 EVO
12/24V • 16A • 232W
10-250Ah • 1,6 kg
Cod. 807595

Pulse Tronic CHARGE & MAINTAIN RECOVERY SUPPLY

PULSE 30 EVO
12/24V • 25A • 369W
5-400Ah • 3,1 kg
Cod. 807610

PULSE 50 EVO
12/24V • 40A • 610W
10-600Ah • 3,2 kg
Cod. 807611

EL DOCTOR DE LA CARGA

Pulse Tronic PFC CHARGE & MAINTAIN TEST RECOVERY SUPPLY & DIAGNOSTIC DESULFATION DIAGNOSTIC 45Ahx REPROGRAMACIÓN

DOCTOR CHARGE 50
6/12/24V • 45A • 610W
10-600Ah • 3,8 kg
Cod. 807613

CARGADOR MULTIFUNCIÓN CON CONECTIVIDAD BLUETOOTH

Pulse Tronic PFC CHARGE & MAINTAIN TEST RECOVERY SUPPLY & DIAGNOSTIC DESULFATION DIAGNOSTIC 45Ahx REPROGRAMACIÓN

DOCTOR CHARGE 55 CONNECT
6/12/24V • 45A • 610W
10-600Ah • 3,8 kg
Cod. 807614

DESCARGA LA APP

EL VERDADERO ESTABILIZADOR PARA REPROGRAMACIÓN

Pulse Tronic PFC CHARGE & MAINTAIN TEST RECOVERY SUPPLY & DIAGNOSTIC DESULFATION DIAGNOSTIC 140Ahx REPROGRAMACIÓN

DOCTOR CHARGE 130
12/16/24V • 140A • 1800W
15-600Ah • 7,7 kg
Cod. 807848

CARGADORES-ARRANCADORES MULTIFUNCIÓN

2 EN 1: CARGA & ARRANQUE

Tronic **ELEMENTS LINE**

ALASKA 210
12/24V • 220V • 7,5 Kg
Corriente carga: 25 A
Corriente arranque: 150 A
Cod. 807579

SPRINTER 3000
12/24V • 220V • 15 Kg
Corriente carga: 45 A
Corriente arranque: 300 A
Cod. 829490

EL DOCTOR QUE ARRANCA Y CARGA CON SEGURIDAD

Doctor start **Pulse Tronic**

DOCTOR START 330
12/24V • 220V • 14,5 Kg
Corriente carga: 45 A
Corriente arranque: 300 A
Cod. 829341

DOCTOR START 630
12/24V • 220V • 23,4 Kg
Corriente carga: 90 A
Corriente arranque: 570 A
Cod. 829342

